

PELTECH

BICYCLE CATALOG

2026



PELTECH

電動アシスト初心者にも、 毎日の移動を もっと楽しく快適に

PELTECHは、

“安心して乗れること” “続けられる価格” にこだわり、
あなたの生活に寄り添う電動アシスト自転車を作っています。

通勤・買い物・送り迎え。

どんなシーンでも軽い力でスイスイ進むから、

日々の移動がちょっと嬉しくなる。

PELTECHの特徴

▶ 選べる大容量バッテリー ◀

走行距離

8Ah: **最大42km** 12Ah: **最大57km**

大容量バッテリーなら長距離走行が可能です。長距離走らない方でも、
充電の手間や回数が減り、容量の小さいバッテリーより寿命が長持ちします。

維持費

8Ahの場合 大手メーカー製より**約5,200円**お得!!

数年後に交換するバッテリー価格もPELTECHならお得です。
大手メーカーの同タイプバッテリーと比較しても低コストで維持が可能です。

延長保証スタートで安心!

メーカー保証のみ 自然故障に対し1年間の無償対応

メーカー保証+延長保証 自然故障に対し3年間の無償対応

通常保証

保証なし

通常保証

延長保証あり

補償内容

電動自転車のメイン部品（モーター・CPU部品・トルクセンサー、手元スイッチ）は安心の一年間保証提供です！
モーター・制御コンピューターは1年間部品代・交換作業を補償させていただきます。

※その他バッテリー・消耗品等に関しては対象外とさせていただきます ※新車購入時のみ加入可能（3,980円税込み【2022年現在価格】）

PELTECHの新しい3つの強み

PELTECH'S THREE NEW STRENGTHS

乗った瞬間 違いがわかる “軽さ”のアシスト設計

日本メーカーのモーターを採用し、
漕ぎ出しの軽さ・坂道の伸び、
停車からの再スタートまで、
ストレスの少ないアシストを
実現しました。

長期間 乗り続けられる “トータルコストの安さ”

車体価格だけでなく、バッテリー交換・
消耗品・修理対応まで含めて高コスパ。
必要部品が手に入りやすく、
ランニングコストを
抑えられます。

急な故障など 困ったときも安心。 “全国対応”のサポート体制

部品供給・修理受付・電話サポートなど、
全国どこでも対応できる仕組みを構築。
初めての電動アシスト自転車でも
充実のサポートで
安心して走行可能です。



こだわりのパーツ PARTS GUIDE



充電器
自転車からバッテリーをはずし、専用充電器を用意して充電してください。



1 バッテリー

バッテリーは電気自転車と同じ積層構造。バッテリーの容量は、6Ah/8Ahの2種類があります。高出力でありながら発熱量が少なく、安全性や電池寿命にも優れた設計です。

2 扱いやすいリング錠

リング錠はマンションなどの駐輪場でも扱いやすい後輪リング。鍵も防犯性に優れたディンプルキーを採用。

3 モーターユニット

モーターユニット「日本電産」製を前輪軸に搭載。人の力で後輪を駆動することで、前後バランスの良い、自然なアシストを実現しました。

4 LEDライト

夜間も安全で快適に走行出来るLEDライト。

5 グリップ式内装3段変速

メンテナンスフリーで快適な走行を実現する、安心のシマノ製内装3段変速は標準装備。

6 グリップ式外装6段変速

メンテナンスフリーで快適な走行を実現する、安心のシマノ製外装6段変速が標準装備。

7 メインスイッチ

シングルで使いやすい基本デザイン。アシストモードは「強」「標準」「エコ」の3モード切替。

8 USB充電ポート*

USB充電ポートを手元スイッチに内蔵。スマホや電子機器の充電ができる便利な機能を搭載。(1A仕様)
*搭載されていない車種もあります。

PELTECH BRAND LINE

ブランドラインについて

PELTECH定番モデル

「価格以上の満足感」「信頼感と使いやすさ」がコンセプトのベーシックモデル

PELTECH Plus+シリーズ

「日常にプラスの価値」というテーマで一段上の快適性や便利さが特徴のシリーズ

PELTECH防災ノーパンクモデル

「日常と非常時をシームレスにつなぐ」をコンセプトに防災・備えをキーワードにしたモデル

PELTECH Xシリーズ

「新たな挑戦」や「次世代の体験」をコンセプトに先進技術や高性能を求める顧客層に向けた上位ライン



「新たな挑戦」や「次世代の体験」をコンセプトに、

先進技術や高性能を求める顧客層に向けた上位・特別ライン

これまでのPELTECHイメージを基盤に、

ハイパフォーマンスな自転車で

よりハイエンド志向のユーザーに向けたモデル。

アイコン説明 ・ICON GUIDE



外装変速



内装変速



LEDライト



キャリア



タイヤサイズ



折りたたみ

※変速系のアイコンの数字は変速の段数を表しています。
※キャリアアイコンの数字は積載可能荷重を表しています。



型式認定を受けた駆動補助付普通自転車に貼付する付帯保険・基準適合TSマーク。主な内容は、公益財団法人日本交通管理技術協会のホームページをご覧ください。
ホームページ <https://www.tmt.or.jp/>

X-Adventure

20型 折り畳み外装6段
センターモーターモデル

TDN-246L Xモデル 折り畳み自転車モデルの限界を超えたパワー

車体全長	車体全幅	ハンドル高	サドル高	車体重量	適応身長	アシスト	バッテリー
1,670mm	570mm	1,000～ 1,085mm	765～ 950mm	23kg	150cm 以上	3モード (強/標準/エコ)	リチウム バッテリー



NEW
COLOR



カーキ



シルバー



ベージュ



ブラック



POINT



折り畳み式ペダルを採用



快適な乗り心地の
高反発のクッション性サドル



荷物の安定性が高い
リアキャリア装備



両立スタンド装備



後付けカゴを装着可能な
前キャリア

X-MINI

16型 折り畳み内装3段
センターモーターモデル

XRC-I63L 小さく、軽く、それでもパワフル。

車体全長	車体全幅	ハンドル高	サドル高	車体重量	適応身長	アシスト	バッテリー
1,360mm	530mm	980～ 1,050mm	745～ 925mm	17.5kg	150cm 以上	3モード (強/標準/エコ)	リチウム バッテリー



NEW



ミントブルー



カーキ



ブラック



グレー



POINT



滑らかで快適な走行性能の
ベルトドライブ



シマノ製内装3段変速で
上り坂も快適に



座り心地が快適な
高反発のクッション性サドル



後付けカゴ装着可能な
前キャリア

X-Urban

26型 内装3段
センターモーターモデル

NEW

TDF-20Z 毎日を走り切る、家族のためのプレミアム電動アシスト。

車体全長	車体全幅	ハンドル高	サドル高	車体重量	適応身長	アシスト	バッテリー
1,820mm	580mm	1,040～ 1,095mm	810～ 920mm	26kg	150cm 以上	3モード (強/標準/エコ)	リチウム バッテリー



ミッドナイトネイビー



マットベージュ



アーバングレー

8.5Ah 36Vバッテリー仕様	強モード時の走行距離	40km	標準モード時の走行距離	48km	エコモード時の走行距離	57km
----------------------------	------------	-------------	-------------	-------------	-------------	-------------

POINT



力強いアシストを実現した
センターモーター



操作しやすくわかりやすい
液晶パネル付きスイッチ



子乗せ取り付け対応
クラス27リアキャリア



衣類の巻き込みを防ぐ
ドレスガード

PELTECH 定番モデル



「価格以上の満足感」「信頼感と使いやすさ」が

コンセプトのベーシックモデル。

コスパが良いPELTECHを体験してもらい将来的に上位モデルへの

ステップアップも視野に入れてもらえるベーシックなライン。

TDA-728L

27.5型 電動アシスト
外装6段変速
大型カゴ搭載モデル

NEW

太タイヤ×外装6段変速×電動アシスト — だから、どこでも行ける

車体全長	車体全幅	ハンドル高	サドル高	車体重量	適応身長	アシスト	バッテリー
1,850mm	580mm	980~1,070mm	770~880mm	25kg	150cm以上	3モード (強/標準/エコ)	リチウム バッテリー



マットカーキ



マットブラック



スモーキーブルー

8Ah	強モード時の走行距離	標準モード時の走行距離	エコモード時の走行距離
	28km	35km	42km

12Ah	強モード時の走行距離	標準モード時の走行距離	エコモード時の走行距離
	38km	48km	57km

POINT



乗り降りしやすい
V形フレーム



通勤バッグ等がすっぽり入る
大型カゴ



シマノ製外装6段変速で
坂道も快適



後ろ子乗せ取り付け対応の
クラス27リアキャリア



夜間も見やすい
液晶パネル搭載スイッチ

TDN-209L

20型 超低床電動アシスト
内装3段

NEW

地上からわずか20cm。だから、誰でも気軽に

車体全長	車体全幅	ハンドル高	サドル高	車体重量	適応身長	アシスト	バッテリー
1,735mm	550mm	980~1,050mm	760~870mm	25kg	150cm以上	3モード (強/標準/エコ)	リチウム バッテリー



レッド



ベージュ



ネイビー

8Ah	強モード時の走行距離	標準モード時の走行距離	エコモード時の走行距離
	28km	35km	42km

12Ah	強モード時の走行距離	標準モード時の走行距離	エコモード時の走行距離
	38km	48km	57km

POINT



地上高約20cmの
跨ぎやすい超低床フレーム



後ろカゴ取り付け対応の
クラス27リアキャリア



軽量の樹脂製前カゴで
ハンドル操作も軽快



ボタンが大きく操作しやすい
液晶パネル搭載スイッチ

TDN-212L

20型 電動アシスト
折り畳み フル装備

ロコミをベースに生まれた製品！ 折り畳みフル装備上位モデル！

車体全長	車体全幅	ハンドル高	サドル高	車体重量	適応身長	アシスト	バッテリー
1,630mm	570mm	1070mm	765～940mm	26kg	150cm以上	3モード (強/標準/エコ)	リチウム バッテリー



マットカーキ



マットグレー



マットベージュ



POINT



両立スタンドと後キャリアを標準装備



大きめのフロントギアで走行性UP



剛性の高いアルミフレームで安定性向上



誰にでもまたぎやすいフレームデザイン



前後タイヤの耐摩耗性UPでスイスイ乗れる

TDN-208L

20型 電動アシスト
折り畳み 外装6段

デザインと実用性を両立したハイコストパフォーマンスモデル！

車体全長	車体全幅	ハンドル高	サドル高	車体重量	適応身長	アシスト	バッテリー
1,605mm	590mm	1060mm	740～920mm	24kg	150cm以上	3モード (強/標準/エコ)	リチウム バッテリー



マットブラック



ブルー



ライムグリーン



ホワイト



POINT



目が大きくてかわいい前カゴ



シマノ製外装6段変速で様々な道をスムーズに走行



夜間も安全に走行できる高輝度のフロントLEDライト



自転車に合わせた大きいオリジナルロゴ

TDN-206L

20型 電動アシスト
折り畳み 外装6段

ライフスタイルの可能性を広げた電動アシスト付折り畳み自転車

車体全長	車体全幅	ハンドル高	サドル高	車体重量	適応身長	アシスト	バッテリー
1,605mm	590mm	1060mm	740～920mm	24kg	150cm以上	3モード (強/標準/エコ)	リチウム バッテリー



ホワイト



ブラック



マットブルー



POINT



クッション性の高いサドルで長時間の走行が楽に!



少し大きめの前カゴで色々なシーンに対応



夜間も安全に走行できる高輝度のフロントLEDライト



折り畳み時 幅:500×奥行:920×高さ:790(mm)

TDF-14Z

26型 電動アシストU型
内装3段

買い物や機能に優れた、オールマイティーに使える1台

車体全長	車体全幅	ハンドル高	サドル高	車体重量	適応身長	アシスト	バッテリー
1,880mm	590mm	1,050～1,110mm	760～890mm	25kg	150cm以上	3モード (強/標準/エコ)	リチウム バッテリー



ブラウン



ネイビー



アイボリー



マットカーキ



POINT



大きなカゴでお買い物や大荷物も安心



シマノ製内装3段変速で日常をアシスト

TDH-408L

24/20型 電動アシスト自転車
内装3段

前後チャイルドシート装着可能な子供乗せ推奨モデル

車体全長	車体全幅	ハンドル高	サドル高	車体重量	適応身長	アシスト	バッテリー
1,780mm	590mm	1010～1110mm	750～880mm	25kg	150cm以上	3モード (強/標準/エコ)	リチウム バッテリー



ダークグレイ



ベージュ



ブルー



POINT



大きなカゴで
お買い物や大荷物も安心



シマノ製内装3段変速で
日常をアシスト



駐輪の時に役立つ
サドル後ろのグリップ



自転車に合わせた
大きなオリジナルロゴ



邪魔にならない位置の
フロントLEDライト

GRC-515L

20型 ミニベロEカーゴ
外装7段変速

3つの積載スペースがある運べるe-カーゴで新しいスタイルの移動体験！

車体全長	車体全幅	ハンドル高	サドル高	車体重量	適応身長	アシスト	バッテリー
1,660mm	570mm	970～1030mm	750～930mm	26kg	150cm以上	3モード (強/標準/エコ)	リチウム バッテリー



マットブラック



マットグレイ



マットベージュ




POINT



快適で手にフィットしやすい
エルゴグリップを採用



座面の大きさと
クッション性を重視したサドル



耐荷重5kgのメッシュカゴで
新たな自転車の形を提案



耐久性重視のハンドルバーと
幅広L字スタンド採用



滑り止め付きペダルを採用

TDA-712L

27.5型 e-BIKE
外装7段

街をスマートに走る！ハイコストパフォーマンスアーバンスポーツe-BIKE！

車体全長	車体全幅	ハンドル高	サドル高	車体重量	適応身長	アシスト	バッテリー
1,850mm	590mm	95.5mm	805～985mm	25kg	150cm以上	3モード (強/標準/エコ)	リチウム バッテリー



マットブラック



マットグレイ



マットカーキ



POINT



扱いやすいストレートハンドル



夜間も安全に走行できる
高輝度のフロントLEDライト



快適な走行を実現した
安心のシマノ製外装7段変速

TDR-163L

20×16型 電動アシスト
三輪車

乗り降りしやすく荷物もたっぷり積める電動アシスト三輪車

車体全長	車体全幅	ハンドル高	サドル高	車体重量	適応身長	アシスト	バッテリー
1,640mm	590mm	1,020～1,085mm	730～860mm	29kg	150cm以上	3モード (強/標準/エコ)	リチウム バッテリー



レッド



ネイビー



ベージュ



POINT



大きな前カゴで
お買い物や大荷物も安心



横に2つ並べた後輪で
安定した走行が可能



後ろにもついた大きなカゴ

後カゴサイズ

開口部:長さ	53cm
幅	37.5cm
深さ	23.5cm
底面:長さ	45cm
幅	32cm

PELTECH PLUS+



Peltech Plus+ は、

定番モデルをより快適に進化させたアップグレードシリーズ。

毎日の使いやすさに、ひとつ上の満足をプラスしたモデルです。

TDA-207ZP

27.5インチ
電動アシストクロスバイク
外装6段 フル装備

USBポート付きスイッチ、前カゴ、泥除け付きカスタムフル装備モデル！

車体全長	車体全幅	ハンドル高	サドル高	車体重量	適応身長	アシスト	バッテリー
1,880mm	590mm	1,000～ 1,085mm	795～ 915mm	23kg	155cm 以上	3モード (強/標準/エコ)	リチウム バッテリー



マットカーキ



マットブラック

8Ah	強モード時の走行距離	28km	標準モード時の走行距離	35km	エコモード時の走行距離	42km
-----	------------	------	-------------	------	-------------	------

12Ah	強モード時の走行距離	38km	標準モード時の走行距離	48km	エコモード時の走行距離	57km
------	------------	------	-------------	------	-------------	------

POINT



27.5インチの
幅広タイヤを採用



USB充電ポート搭載の
手元スイッチ



クロスバイクに嬉しい
両立スタンド



シマノ製の6段変速機を
標準装備



前後の泥除けと前カゴと
独自改良を施した後キャリア

TDN-206LD

20型 電動アシスト
折り畳み 外装6段 特別カラー

北欧スタイルカラーと、店舗スタッフの意見を取り入れた仕様

車体全長	車体全幅	ハンドル高	サドル高	車体重量	適応身長	アシスト	バッテリー
1,605mm	590mm	1,050～ 1,110mm	760～ 890mm	25kg	150cm 以上	3モード (強/標準/エコ) リチウム バッテリー	



スモークグリーン



ブルーグレイ



ミルクコーヒー



POINT



少し大きく可愛いデザインの
色々な場面に対応した前カゴ



夜間も安全に走行できる
高輝度のフロントLEDライト



かわいくて目を惹く
独自の北欧カラー

TDH-408LP

24/20型
電動アシスト自転車
内装3段 フル装備モデル

PELTECH 子供乗せ推奨モデル! OGK製チャイルドシート標準装備モデル

車体全長	車体全幅	ハンドル高	サドル高	車体重量	適応身長	アシスト	バッテリー
1,780mm	590mm	1010～ 1110mm	750～ 880mm	25kg	155cm 以上	3モード (強/標準/エコ) リチウム バッテリー	



ダークグレイ



ベージュ



ブルー



POINT



大きなカゴで
お買い物や大荷物も安心



シマノ製内装3段変速で
日常をアシスト



駐輪の時に役立つ
サドル後ろのグリップ



自転車に合わせた
大きなオリジナルロゴ



邪魔にならない位置の
フロントLEDライト

TDN-207LP

20型 電動アシスト
内装3段 アップグレードモデル

ママに嬉しい仕様にグレードUP! 人気車種のplusシリーズモデル

車体全長	車体全幅	ハンドル高	サドル高	車体重量	適応身長	アシスト	バッテリー
1,800mm	590mm	1,010～ 1,110mm	760～ 900mm	26kg	150cm 以上	3モード (強/標準/エコ)	リチウム バッテリー



ベージュ

NEW
COLOR



ブルーグレイ



ブラック



POINT



大きなカゴで
お買い物や大荷物も安心



シマノ製内装3段変速で
日常をアシスト



大きめのリアキャリアで
段ボール等も安定して運べる

TDN-207LPC

チャイルドシート付
20型 電動アシスト
内装3段

子供乗せ推奨モデル! OGK製後チャイルドシート標準装備モデル

車体全長	車体全幅	ハンドル高	サドル高	車体重量	適応身長	アシスト	バッテリー
1,800mm	590mm	1,010～ 1,110mm	760～ 900mm	26kg	150cm 以上	3モード (強/標準/エコ)	リチウム バッテリー



ベージュ

NEW
COLOR




ブルーグレイ



ブラック



POINT







大きなカゴで
お買い物や大荷物も安心



シマノ製内装3段変速で
日常をアシスト

2026カタログ 掲載車種 製品仕様表

ジャンル		Xシリーズ			折りたたみモデル				カーゴモデル	
車種名		X-Adventure	X-MINI	X-Urban	TDN-212L	TDN-208L	TDN-206LD	TDN-206L	GRC-515L	
品番		TDN-246L	XRC-163L	TDF-20Z	TDN-212L	TDN-208L	TDN-206LD	TDN-206L	GRC-515L	
外観										
基本スペック	タイヤサイズ		20インチ	16インチ	26インチ	20インチ	20インチ	20インチ	20インチ	
	全長(mm)		1,670	1,360	1,820	1,630	1,605	1,605	1,660	
	全幅(mm)		570	530	580	570	590	590	570	
	折りたたみ時寸法(mm)		835×500×740	750×400×740	—	920×500×790	920×500×790	920×500×790	920×500×790	
	重量(kg)		23	17.5	26	26	24	25	24	26
	適応身長(cm)		150	150	150	150	150	150	150	150
	サドル高さ(mm)		765~950	745~925	810~920	765~940	740~920	760~890	740~920	750~930
	変速方式		シマノ 外装6段変速	シマノ 内装3段変速	シマノ 内装3段変速	シマノ 外装6段変速	シマノ 外装6段変速	シマノ 外装6段変速	シマノ 外装6段変速	シマノ 外装7段変速
モーター・バッテリー性能	駆動方式		センターモーター 駆動	センターモーター 駆動	センターモーター 駆動	前輪モーター 駆動	前輪モーター 駆動	前輪モーター 駆動	前輪モーター 駆動	
	1充電 当たりの 走行距離 (km)	強	40km	40km	40km	8AH:28km 12AH:38km	8AH:28km 12AH:38km	8AH:28km 12AH:38km	8AH:28km 12AH:38km	
		標準	48km	48km	48km	8AH:35km 12AH:48km	8AH:35km 12AH:48km	8AH:35km 12AH:48km	8AH:35km 12AH:48km	
		エコ	57km	57km	57km	8AH:42km 12AH:57km	8AH:42km 12AH:57km	8AH:42km 12AH:57km	8AH:42km 12AH:57km	
	リチウム イオン バッテリー	容量	36V 8.5AH ※24V 12AH相当	36V 8.5AH ※24V 12AH相当	36V 8.5AH ※24V 12AH相当	8AH/12AH	8AH/12AH	8AH/12AH	8AH/12AH	
		充電時間	4~5時間	4~5時間	4~5時間	8AH:4~5時間 12AH:4.5~5.5時間	8AH:4~5時間 12AH:4.5~5.5時間	8AH:4~5時間 12AH:4.5~5.5時間	8AH:4~5時間 12AH:4.5~5.5時間	
機能	手元スイッチ		USBポート付き	USBポート付き	液晶パネル付き スイッチ	点灯式スイッチ	点灯式スイッチ	液晶パネル付き スイッチ	液晶パネル付き スイッチ	
	スタンド		両立	片足	両立	両立	片足	片足	両立	
	リアキャリア (荷台)		クラス25	—	クラス27	クラス25	—	—	—	
子ども乗せ	前 子ども乗せ装着		—	—	○	—	—	—	—	
	後 子ども乗せ装着		—	—	○	—	—	—	○	
3年間盗難補償		—	○	○	○	○	○	○	○	

スポーツモデル		通勤・通学・お買い物向けモデル				子乗せ標準装備モデル		シニア向けモデル	
TDA-712L	TDA-207ZP	TDA-728L	TDF-14Z	TDN-207LP	TDH-408L	TDN-207LPC	TDH-408LP	TDN-209L	TDR-163L
TDA-712L	TDA-207ZP	TDA-728L	TDF-14Z	TDN-207LP	TDH-408L	TDN-207LPC	TDH-408LP	TDN-209L	TDR-163L
									
27.5インチ	27.5インチ	27.5インチ	26インチ	20インチ	前24インチ 後20インチ	20インチ	前24インチ 後20インチ	20インチ	前20インチ 後16インチ
1,850	1,880	1,850	1,880	1,800	1,780	1,800	1,780	1,735	1,640
590	590	580	590	590	590	590	590	550	590
—	—	—	—	—	—	—	—	—	—
25	23	25	25	26	25	26	25	25	29
150	155	150	150	150	150	150	150	150	150
805～985	795～915	770～880	760～890	760～900	750～880	760～900	750～880	760～870	730～860
シマノ 外装7段変速	シマノ 外装6段変速	シマノ 外装6段変速	シマノ 内装3段変速	シマノ 内装3段変速	シマノ 内装3段変速	シマノ 内装3段変速	シマノ 内装3段変速	シマノ 内装3段変速	—
前輪モーター 駆動	前輪モーター 駆動	前輪モーター 駆動	前輪モーター 駆動	前輪モーター 駆動	前輪モーター 駆動	前輪モーター 駆動	前輪モーター 駆動	前輪モーター 駆動	前輪モーター 駆動
8AH:28km 12AH:38km	8AH:28km 12AH:38km	8AH:28km 12AH:38km	8AH:28km 12AH:38km	8AH:28km 12AH:38km	8AH:28km 12AH:38km	8AH:28km 12AH:38km	8AH:28km 12AH:38km	8AH:28km 12AH:38km	28
8AH:35km 12AH:48km	8AH:35km 12AH:48km	8AH:35km 12AH:48km	8AH:35km 12AH:48km	8AH:35km 12AH:48km	8AH:35km 12AH:48km	8AH:35km 12AH:48km	8AH:35km 12AH:48km	8AH:35km 12AH:48km	35
8AH:42km 12AH:57km	8AH:42km 12AH:57km	8AH:42km 12AH:57km	8AH:42km 12AH:57km	8AH:42km 12AH:57km	8AH:42km 12AH:57km	8AH:42km 12AH:57km	8AH:42km 12AH:57km	8AH:42km 12AH:57km	42
8AH/12AH	8AH/12AH	8AH/12AH	8AH/12AH	8AH/12AH	8AH/12AH	8AH/12AH	8AH/12AH	8AH/12AH	8AH
8AH:4～5時間 12AH:4.5～5.5時間	8AH:4～5時間 12AH:4.5～5.5時間	8AH:4～5時間 12AH:4.5～5.5時間	8AH:4～5時間 12AH:4.5～5.5時間	8AH:4～5時間 12AH:4.5～5.5時間	8AH:4～5時間 12AH:4.5～5.5時間	8AH:4～5時間 12AH:4.5～5.5時間	8AH:4～5時間 12AH:4.5～5.5時間	8AH:4～5時間 12AH:4.5～5.5時間	4～5時間
液晶パネル付き スイッチ	USBポート付き	液晶パネル付き スイッチ	液晶パネル付き スイッチ	液晶パネル付き スイッチ	液晶パネル付き スイッチ	液晶パネル付き スイッチ	液晶パネル付き スイッチ	液晶パネル付き スイッチ	液晶パネル付き スイッチ
片足	両立	両立	両立	両立	両立	両立	両立	両立	両立
—	クラス25	クラス27	クラス25	クラス27	クラス27	クラス27	クラス27	クラス27	—
—	—	—	○	○	○	○	○	—	—
—	○	○	○	○	○	標準装備	標準装備	○	—
○	○	○	○	○	○	○	○	○	○

電動アシスト自転車の盗難補償に 3年補償が追加されサポートが充実

あなたの自転車を3年間守る盗難補償*がアフターサポートに登場。万一、盗難に遭っても電動アシスト自転車はメーカー希望小売価格の30%税抜きの価格で補償いたします。(充電器、オプションパーツを除く)

※加入登録が必要です。※防犯登録が必要です。※補償の回数は1度のみです。※2次販売及びフリマサイト及び譲渡などは保証対象外です。



1年間保証も変わらずに継続

1 往復の送料無料で修理します

商品到着後、万が一初期不良があっても安心。ご購入後1年間は、修理費だけでなく、往復送料も当店が負担いたします。ご不安な点がございましたら、まずはご相談ください！



2 バッテリー交換と修理が無料

✓ モーターの調子が悪くなってきた
✓ バッテリーの持ちが悪い気がする
✓ アシスト機能が弱くなってきた... など、
不具合を感じた際にはお気軽にご相談ください！



NEW MOVES. NEW LIFE.

移動が変わる。暮らしも変わる。

株式会社PELTECH(ペルテック)

〒590-0061 大阪府堺市堺区翁橋町2-3-3-101

電話：072-242-7865 FAX：072-242-7866

E-mail：info@peltech-cycoo.com

HP：https://peltech-cycoo.com/

HPはこちら



※カラー表示の色は印刷の関係上、実物とは異なる場合があります。

■取扱店